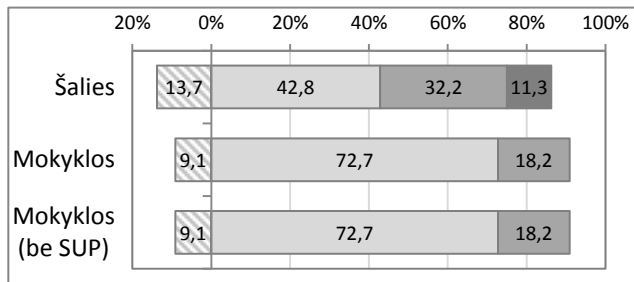


**Mokinių pasiskirtymas pagal pasiekimų lygius**

▨ Nepatenkinamas   ▨ Patenkinamas   ▨ Pagrindinis   ▨ Aukštesnysis

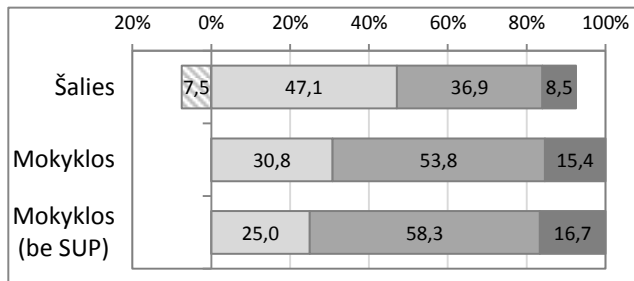
**Matematika**

	Mokinių sk.	Proc.
Nepatenkinamas	1	9,1%
Patenkinamas	8	72,7%
Pagrindinis	2	18,2%
Aukštesnysis	0	0,0%



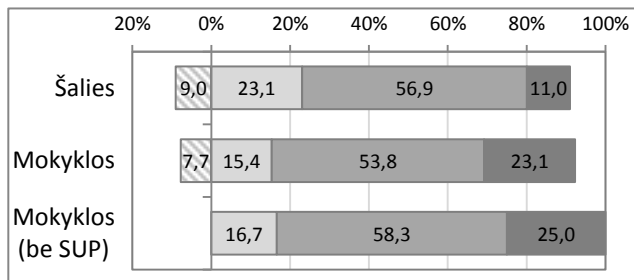
**Skaitymas**

	Mokinių sk.	Proc.
Nepatenkinamas	0	0,0%
Patenkinamas	4	30,8%
Pagrindinis	7	53,8%
Aukštesnysis	2	15,4%



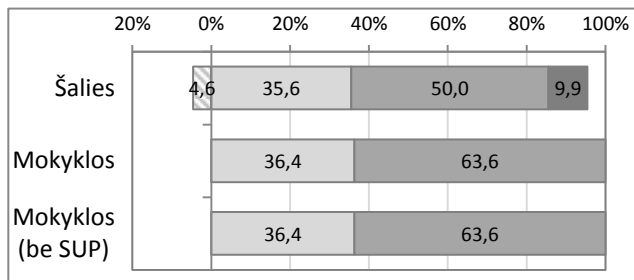
**Rašymas**

	Mokinių sk.	Proc.
Nepatenkinamas	1	7,7%
Patenkinamas	2	15,4%
Pagrindinis	7	53,8%
Aukštesnysis	3	23,1%



**Istorija**

	Mokinių sk.	Proc.
Nepatenkinamas	0	0,0%
Patenkinamas	4	36,4%
Pagrindinis	7	63,6%
Aukštesnysis	0	0,0%



**Skirtingų vietovių ir mokyklų tipų mokinių pasiekimų palyginimas**

Vidutiniškai surinktų taškų dalis (proc.)

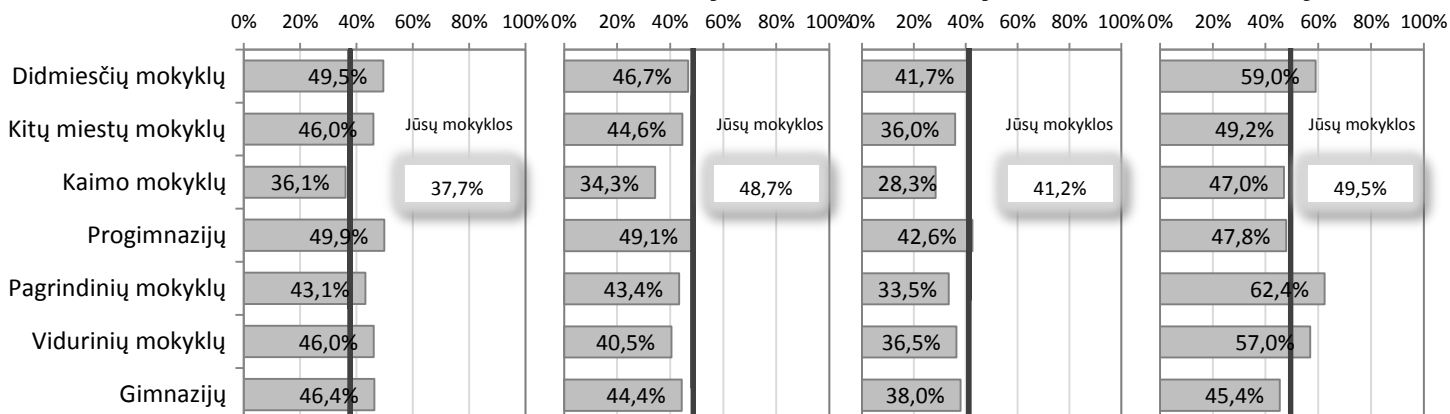
Jūsų mokyklos pasiekimai pažymėti vertikalia linija

**Matematika**

**Skaitymas**

**Rašymas**

**Istorija**

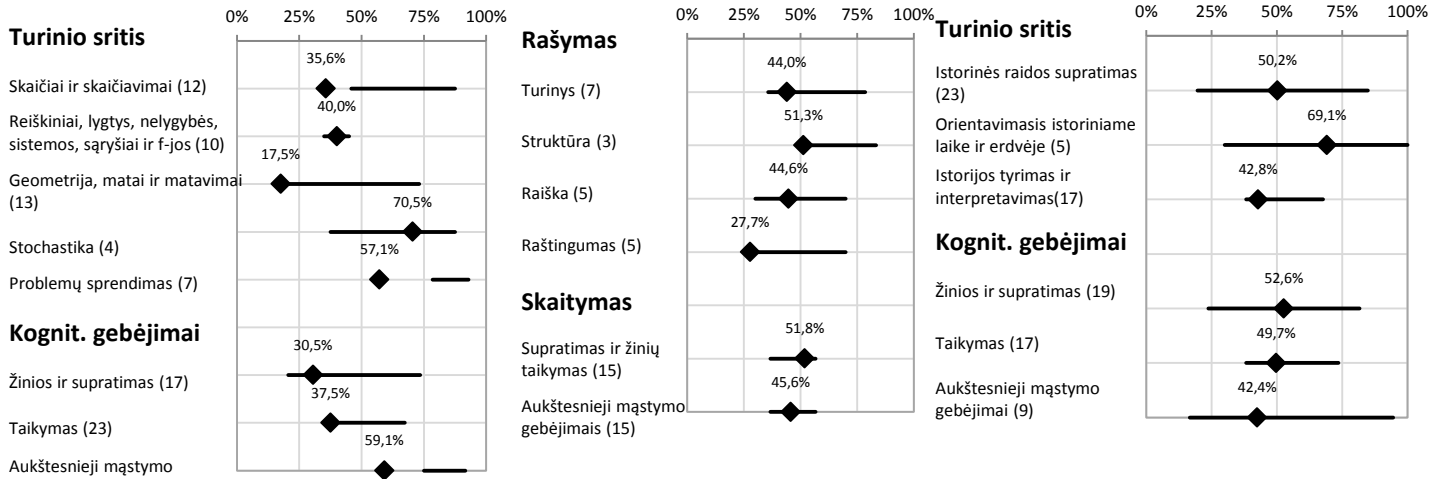


# Apibendrinti mokyklos 8 klasės mokinių rezultatai pagal testuojamų dalykų turinio ir kognityvinių gebėjimų sritis

## Matematika

## Lietuvių kalba

## Istorija



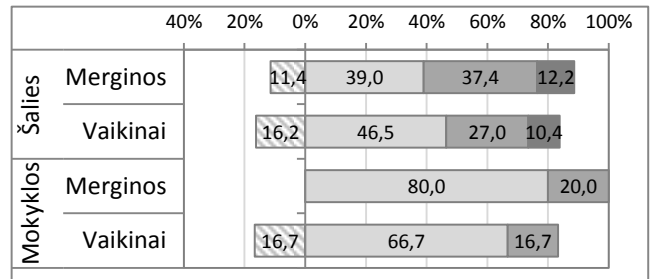
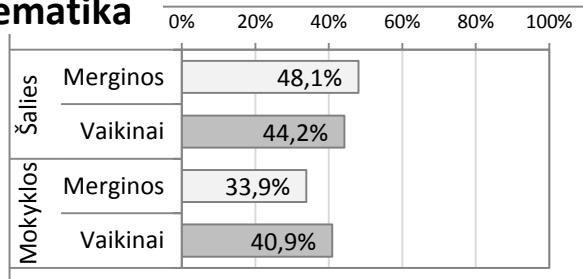
## Mokinių pasiekimų analizė pagal lytį

### Vidutiniškai surinktų taškų dalis (proc.)

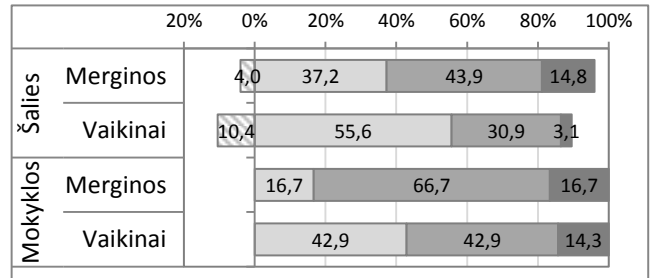
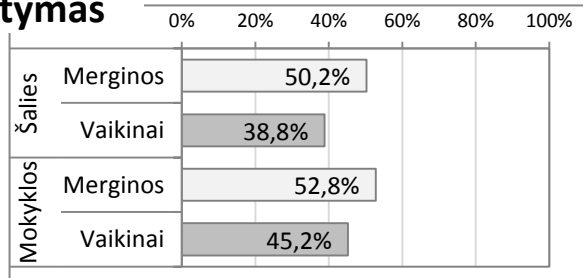
### Pasiskirtymas pagal pasiekimų lygius (proc.)

Nepatenkinamas 
  Patenkinamas 
  Pagrindinis 
  Aukštesnysis

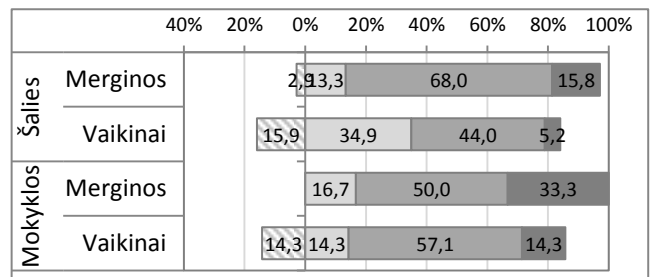
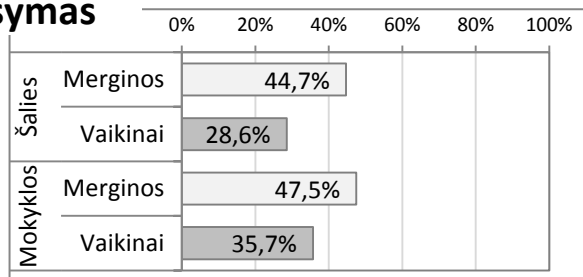
### Matematika



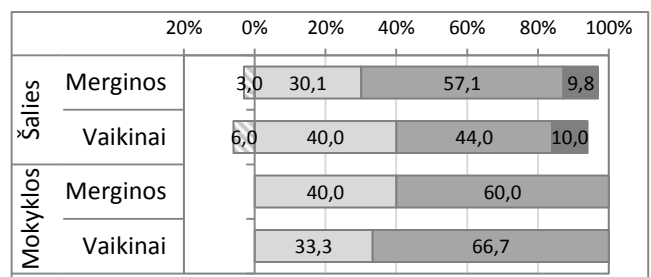
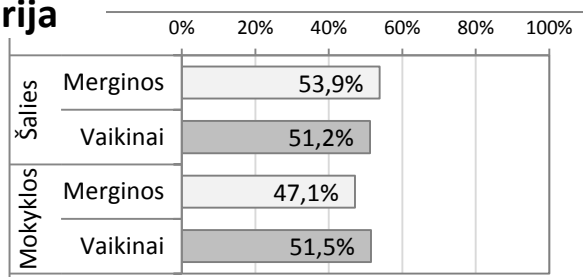
### Skaitymas



### Rašymas



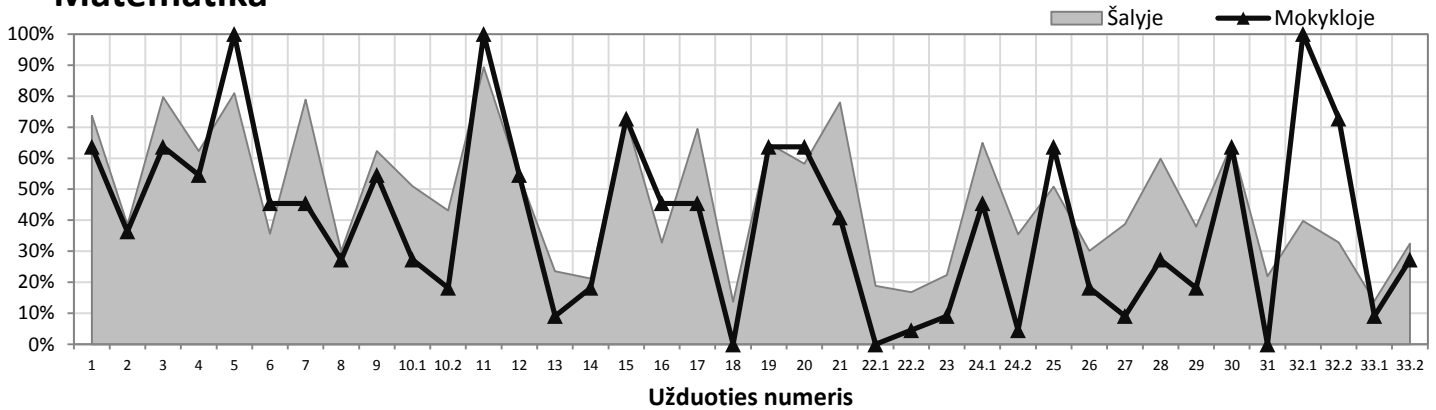
### Istorija



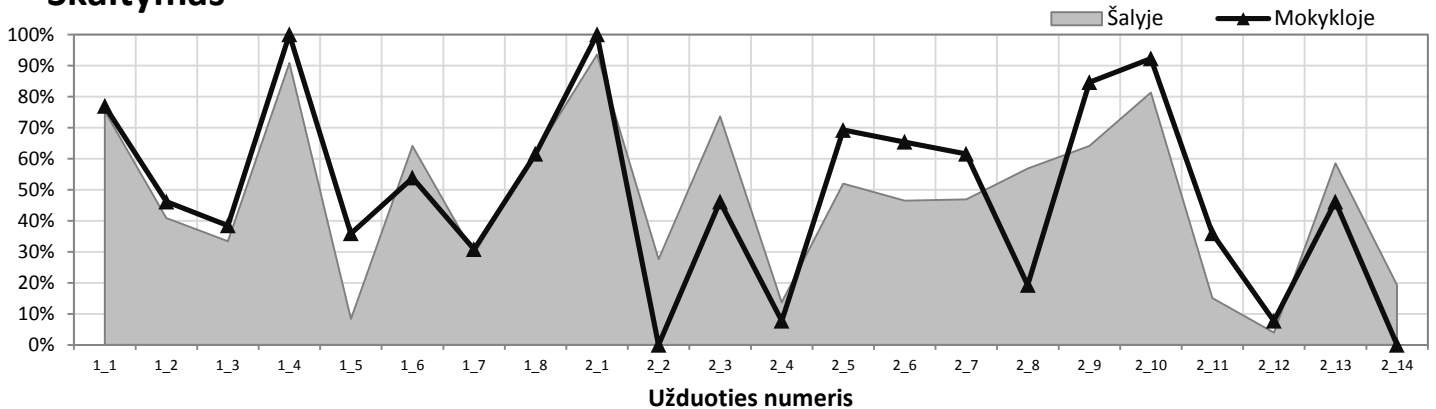
# Atskirų užduočių pasiekimų (užduočių sunkumo) analizė

## Teisingai užduotį atlikusių mokinių dalis (proc.)

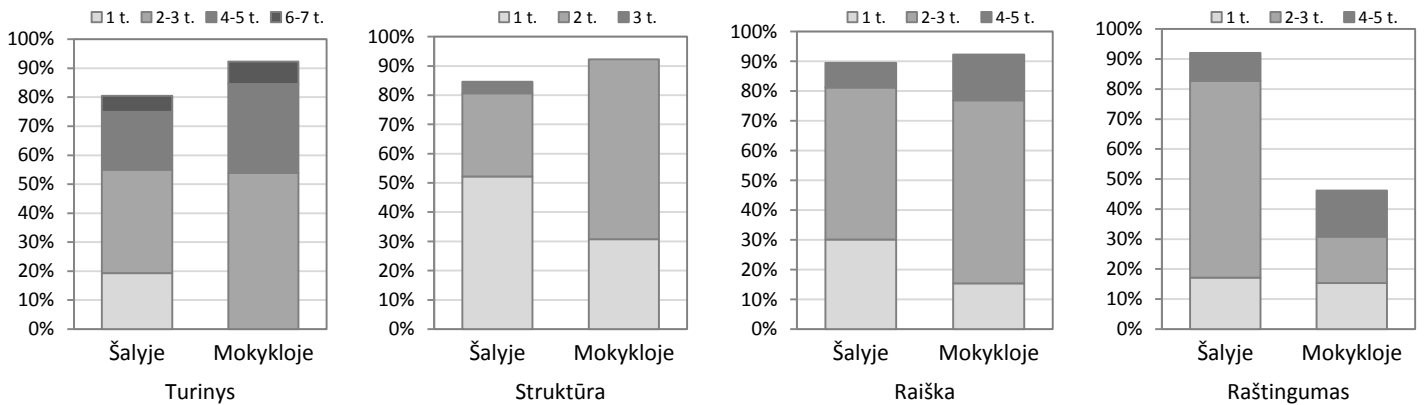
### Matematika



### Skaitymas



### Rašymas



### Vertinimo kriterijai

### Istorija

